

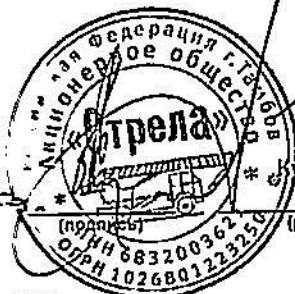
## Бухгалтерский баланс

на 31 декабря 2023 г.

		Форма по ОКУД	Коды		
		Дата (число, месяц, год)	0710001		
Организация	Акционерное общество "Стрела"		31	12	2023
Идентификационный номер налогоплательщика		по ОКПО	01309099		
Вид экономической деятельности	Работы строительные специализированные прочие, не включенные в другие группировки	ИНН	6832003621		
Организационно-правовая форма / форма собственности	Непубличные акционерные общества / Частная собственность	по ОКВЭД 2	43.99		
Единица измерения:	в тыс. рублей	по ОКОПФ / ОКФС	12267	16	
Местонахождение (адрес)	392000, Тамбовская обл, г Тамбов, б-р Строителей, д. 3	по ОКЕИ	384		
Бухгалтерская отчетность подлежит обязательному аудиту					
			<input type="checkbox"/> ДА	<input checked="" type="checkbox"/> НЕТ	
Наименование аудиторской организации/фамилия, имя, отчество (при наличии) индивидуального аудитора					
Идентификационный номер налогоплательщика аудиторской организации/индивидуального аудитора		ИНН			
Основной государственный регистрационный номер аудиторской организации/индивидуального аудитора		ОГРН/ ОГРНИП			

Пояснения	Наименование показателя	Код	На 31 декабря 2023 г.	На 31 декабря 2022 г.	На 31 декабря 2021 г.
	<b>АКТИВ</b>				
	<b>I. ВНЕОБОРОТНЫЕ АКТИВЫ</b>				
	Нематериальные активы	1110	-	-	-
	Результаты исследований и разработок	1120	-	-	-
	Нематериальные поисковые активы	1130	-	-	-
	Материальные поисковые активы	1140	-	-	-
	Основные средства	1150	14 871	13 923	19 005
	Доходные вложения в материальные ценности	1160	-	-	-
	Финансовые вложения	1170	-	-	-
	Отложенные налоговые активы	1180	895	939	476
	Прочие внеоборотные активы	1190	-	-	-
	<b>Итого по разделу I</b>	<b>1100</b>	<b>15 766</b>	<b>14 862</b>	<b>19 481</b>
	<b>II. ОБОРОТНЫЕ АКТИВЫ</b>				
	Запасы	1210	5 078	4 961	7 412
	Налог на добавленную стоимость по приобретенным ценностям	1220	49	-	-
	Дебиторская задолженность	1230	31 983	34 319	33 093
	Финансовые вложения (за исключением денежных эквивалентов)	1240	4 496	4 496	4 496
	Денежные средства и денежные эквиваленты	1250	36 537	40 543	39 657
	Прочие оборотные активы	1260	935	595	605
	<b>Итого по разделу II</b>	<b>1200</b>	<b>79 078</b>	<b>84 914</b>	<b>85 263</b>
	<b>БАЛАНС</b>	<b>1600</b>	<b>94 844</b>	<b>99 776</b>	<b>104 744</b>

Пояснения	Наименование показателя	Код	На 31 декабря 2023 г.	На 31 декабря 2022 г.	На 31 декабря 2021 г.
	<b>ПАССИВ</b>				
	<b>III. КАПИТАЛ И РЕЗЕРВЫ</b>				
	Уставный капитал (складочный капитал, уставный фонд, вклады товарищей)	1310	1 121	1 121	1 121
	Собственные акции, выкупленные у акционеров	1320	-	-	-
	Переоценка внеоборотных активов	1340	13 915	13 915	13 915
	Добавочный капитал (без переоценки)	1350	-	-	-
	Резервный капитал	1360	78	78	78
	Нераспределенная прибыль (непокрытый убыток)	1370	58 180	52 475	43 499
	Итого по разделу III	1300	73 294	67 589	58 613
	<b>IV. ДОЛГОСРОЧНЫЕ ОБЯЗАТЕЛЬСТВА</b>				
	Заемные средства	1410	-	-	-
	Отложенные налоговые обязательства	1420	644	683	1 047
	Оценочные обязательства	1430	-	-	-
	Прочие обязательства	1450	-	-	-
	Итого по разделу IV	1400	644	683	1 047
	<b>V. КРАТКОСРОЧНЫЕ ОБЯЗАТЕЛЬСТВА</b>				
	Заемные средства	1510	10 320	10 320	22 353
	Кредиторская задолженность	1520	10 586	21 183	22 731
	Доходы будущих периодов	1530	-	-	-
	Оценочные обязательства	1540	-	-	-
	Прочие обязательства	1550	-	-	-
	Итого по разделу V	1500	20 906	31 503	45 084
	<b>БАЛАНС</b>	1700	94 844	99 776	104 744



Хуцковолоц Олег  
Михайлович  
(расшифровка подписи)

**Отчет о финансовых результатах**  
за Январь - Декабрь 2023 г.

		Дата (число, месяц, год)	Коды		
		Форма по ОКУД	0710002		
		по ОКПО	31	12	2023
Организация	Акционерное общество "Стрела"	ИНН	01309099		
Идентификационный номер налогоплательщика		по ОКВЭД 2	6832003621		
Вид экономической деятельности	Работы строительные специализированные прочие, не включенные в другие группировки	по ОКПОФ / ОКФС	43.99		
Организационно-правовая форма / форма собственности	Непубличные акционерные общества / Частная собственность	по ОКЕИ	12267	16	
Единица измерения:	в тыс. рублей		384		

Пояснения	Наименование показателя	Код	За Январь - Декабрь 2023 г.	За Январь - Декабрь 2022 г.
	Выручка	2110	82 247	62 936
	Себестоимость продаж	2120	(73 760)	(63 744)
	Валовая прибыль (убыток)	2100	8 487	(808)
	Коммерческие расходы	2210	-	-
	Управленческие расходы	2220	(18 330)	(15 902)
	Прибыль (убыток) от продаж	2200	(9 843)	(16 710)
	Доходы от участия в других организациях	2310	-	-
	Проценты к получению	2320	-	-
	Проценты к уплате	2330	-	-
	Прочие доходы	2340	22 038	34 354
	Прочие расходы	2350	(5 049)	(7 954)
	Прибыль (убыток) до налогообложения	2300	7 146	9 690
	Налог на прибыль	2410	(1 487)	(1 507)
	в том числе:			
	текущий налог на прибыль	2411	(1 483)	(1 507)
	отложенный налог на прибыль	2412	(4)	-
	Прочее	2460	-	793
	Чистая прибыль (убыток)	2400	5 659	8 976

Пояснения	Наименование показателя	Код	За Январь - Декабрь 2023 г.	За Январь - Декабрь 2022 г.
	Результат от переоценки внеоборотных активов, не включаемый в чистую прибыль (убыток) периода	2510	-	-
	Результат от прочих операций, не включаемый в чистую прибыль (убыток) периода	2520	-	-
	Налог на прибыль от операций, результат которых не включается в чистую прибыль (убыток) периода	2530	-	-
	Совокупный финансовый результат периода	2500	5 659	8 976
	Справочно Базовая прибыль (убыток) на акцию	2900	-	-
	Разводненная прибыль (убыток) на акцию	2910	-	-

Руководитель:  Кухочковолец Олег Михайлович  
(расшифровка подписи)

13 марта 2024 г.

**Отчет об изменениях капитала  
за Январь - Декабрь 2023 г.**

Коды		
0710004		
31	12	2023
01309099		
6832003621		
43.99		
12267	16	
384		

Форма по ОКУД

Дата (число, месяц, год)

по ОКПО

ИНН

по

ОКВЭД 2

по ОКПГФ / ОКФС

по ОКЕИ

Организация Акционерное общество "Стрела"

Идентификационный номер налогоплательщика

Вид экономической деятельности Работы строительные специализированные прочие, не включенные в другие группировки

Организационно-правовая форма / форма собственности

Непубличные акционерные общества / Частная собственность

Единица измерения: в тыс. рублей

**1. Движение капитала**

Наименование показателя	Код	Уставный капитал	Собственные акции, выкупленные у акционеров	Добавочный капитал	Резервный капитал	Нераспределенная прибыль (непокрытый убыток)	Итого
Величина капитала на 31 декабря 2021 г.	3100	1 121	-	13 915	78	43 499	58 613
<u>За 2022 г.</u>							
Увеличение капитала - всего:	3210	-	-	-	-	8 976	8 976
в том числе:							
чистая прибыль	3211	X	X	X	X	8 976	8 976
переоценка имущества	3212	X	X	-	X	-	-
доходы, относящиеся непосредственно на увеличение капитала	3213	X	X	-	X	-	-
дополнительный выпуск акций	3214	-	-	-	X	-	-
увеличение номинальной стоимости акций	3215	-	-	-	X	-	-
реорганизация юридического лица	3216	-	-	-	-	-	-
Уменьшение капитала - всего:	3220	-	-	-	-	-	-
в том числе:							
убыток	3221	X	X	X	X	-	-
переоценка имущества	3222	X	X	-	X	-	-
расходы, относящиеся непосредственно на уменьшение капитала	3223	X	X	-	X	-	-
уменьшение номинальной стоимости акций	3224	-	-	-	X	-	-
уменьшение количества акций	3225	-	-	-	X	-	-
реорганизация юридического лица	3226	-	-	-	-	-	-
дивиденды	3227	X	X	X	X	-	-


Наименование показателя	Код	Уставный капитал	Собственные акции, выкупленные у акционеров	Добавочный капитал	Резервный капитал	Нераспределенная прибыль (непокрытый убыток)	Итого
Изменение добавочного капитала	3230	X	X	-	-	-	X
Изменение резервного капитала	3240	X	X	X	-	-	X
Величина капитала на 31 декабря 2022 г.	3200	1 121	-	13 915	78	52 475	67 589
Увеличение капитала - всего: в том числе:	3310	-	-	-	-	5 705	5 705
чистая прибыль	3311	X	X	X	X	5 705	5 705
переоценка имущества	3312	X	X	-	X	-	-
доходы, относящиеся непосредственно на увеличение капитала	3313	X	X	-	X	-	-
дополнительный выпуск акций	3314	-	-	-	X	X	-
увеличение номинальной стоимости акций	3315	-	-	-	X	-	X
реорганизация юридического лица	3316	-	-	-	-	-	-
Уменьшение капитала - всего:	3320	-	-	-	-	-	-
в том числе:							
убыток	3321	X	X	X	X	-	-
переоценка имущества	3322	X	X	-	X	-	-
расходы, относящиеся непосредственно на уменьшение капитала	3323	X	X	-	X	-	-
уменьшение номинальной стоимости акций	3324	-	-	-	X	-	-
уменьшение количества акций	3325	-	-	-	X	-	-
реорганизация юридического лица	3326	-	-	-	-	-	-
дивиденды	3327	X	X	X	X	-	-
Изменение добавочного капитала	3330	X	X	-	-	-	X
Изменение резервного капитала	3340	X	X	X	-	-	X
Величина капитала на 31 декабря 2023 г.	3300	1 121	-	13 915	78	58 180	73 294

2. Корректировки в связи с изменением учетной политики и исправлением ошибок

Наименование показателя	Код	На 31 декабря 2021 г.	Изменения капитала за 2022 г.		На 31 декабря 2022 г.
			за счет чистой прибыли (убытка)	за счет иных факторов	
<b>Капитал - всего</b>					
До корректировок	3400	-	-	-	-
Корректировка в связи с:					
изменением учетной политики	3410	-	-	-	-
исправлением ошибок	3420	-	-	-	-
после корректировок	3500	-	-	-	-
в том числе:					
нераспределенная прибыль (непокрытый убыток):					
до корректировок	3401	-	-	-	-
корректировка в связи с:					
изменением учетной политики	3411	-	-	-	-
исправлением ошибок	3421	-	-	-	-
после корректировок	3501	-	-	-	-
по другим статьям капитала					
до корректировок	3402	-	-	-	-
корректировка в связи с:					
изменением учетной политики	3412	-	-	-	-
исправлением ошибок	3422	-	-	-	-
после корректировок	3502	-	-	-	-

3. Чистые активы

Наименование показателя	Код	На 31 декабря 2023 г.	На 31 декабря 2022 г.	На 31 декабря 2021 г.
Чистые активы	3600	73 294	67 590	58 613



Руководитель Иванов Александр Олегович  
 (подпись) Иванов Александр Олегович  
 (подпись) Иванов Александр Олегович

13 марта 2024 г.



**Отчет о движении денежных средств  
за Январь - Декабрь 2023 г.**

Организация: <del>ООО</del> общество "Стрела" Идентификационный номер налогоплательщика Вид экономической деятельности: Работы строительные специализированные прочие, не включенные в другие группировки Организационно-правовая форма / форма собственности: <del>Публичное акционерное общество</del> / Частная собственность Единица измерения: <del>тыс. руб.</del> з тыс. рублей	Форма по ОКУД	Коды		
	Дата (число, месяц, год)	31	12	2023
	по ОКПО	0710005		
	ИНН	01309099		
	по ОКВЭД 2	6832003621		
	по ОКПО / ОКФС	43.99		
по ОКЕИ	12267	16		
	384			

Наименование показателя	Код	За Январь - Декабрь 2023 г.	За Январь - Декабрь 2022 г.
<b>Денежные потоки от текущих операций</b>			
Поступления - всего	4110	497 396	469 412
в том числе:			
от продажи продукции, товаров, работ и услуг	4111	96 677	83 561
арендных платежей, лицензионных платежей, роялти, комиссионных и иных аналогичных платежей	4112	-	-
от перепродажи финансовых вложений	4113	-	-
прочие поступления	4119	400 719	385 851
Платежи - всего	4120	(501 454)	(471 422)
в том числе:			
поставщикам (подрядчикам) за сырье, материалы, работы, услуги	4121	(59 205)	(33 380)
в связи с оплатой труда работников	4122	(30 940)	(19 672)
процентов по долговым обязательствам	4123	-	-
налога на прибыль организаций	4124	(1 301)	-
прочие платежи	4129	(410 008)	(418 370)
Сальдо денежных потоков от текущих операций	4100	(4 058)	(2 010)
<b>Денежные потоки от инвестиционных операций</b>			
Поступления - всего	4210	-	-
в том числе:			
от продажи внеоборотных активов (кроме финансовых вложений)	4211	-	-
от продажи акций других организаций (долей участия)	4212	-	-
от возврата предоставленных займов, от продажи долговых ценных бумаг (прав требования денежных средств к другим лицам)	4213	-	-
дивидендов, процентов по долговым финансовым вложениям и аналогичных поступлений от долевого участия в других организациях	4214	-	-
прочие поступления	4219	-	-
Платежи - всего	4220	-	-
в том числе:			
в связи с приобретением, созданием, модернизацией, реконструкцией и подготовкой к использованию внеоборотных активов	4221	-	-
в связи с приобретением акций других организаций (долей участия)	4222	-	-
в связи с приобретением долговых ценных бумаг (прав требования денежных средств к другим лицам), предоставление займов другим лицам	4223	-	-
процентов по долговым обязательствам, включаемым в стоимость инвестиционного актива	4224	-	-
прочие платежи	4229	-	-
Сальдо денежных потоков от инвестиционных операций	4200	-	-



Пояснения к бухгалтерскому балансу  
и отчету о финансовых результатах за 2023 год (тыс. руб.)

1. Нематериальные активы и расходы на научно-исследовательские, опытно-конструкторские и технологические работы (НИОКР)

1.1. Наличие и движение нематериальных активов

с.1

Наименование показателя	Код	Период	Изменения за период						На конец периода				
			На начало года		Выбыло		Поступило	Переоценка		первоначальная стоимость	накопленная амортизация и убыток от обесценения		
			первоначальная стоимость	накопленная амортизация и убыток от обесценения	первоначальная стоимость	накопленная амортизация и убыток от обесценения		Первоначальная стоимость	Накопленная амортизация				
Нематериальные активы - всего	5100 5110	за 2023г. за 2022г.	- -	- -	- -	- -	- -	- -	- -	- -	- -	- -	- -
в том числе:	5101 5111	за 2023г. за 2022г.	- -	- -	- -	- -	- -	- -	- -	- -	- -	- -	- -

1.2. Первоначальная стоимость нематериальных активов, созданных самой организацией

Наименование показателя	Код		На 31 декабря 2023 г.	На 31 декабря 2022 г.	На 31 декабря 2021 г.
	5120	5121	-	-	-
Всего					
в том числе:					

**1.3. Нематериальную акцию с полностью погашенной стоимостью**


Наименование показателя	Код	На 31 декабря 2023 г.	На 31 декабря 2022 г.	На 31 декабря 2021 г.
Всего	5130	-	-	-
в том числе:	5131	-	-	-

**1.4. Наличие и движение результатов НИОКР**

Наименование показателя	Код	Период	На начало года		Поступило	Изменения за период		На конец периода	
			первоначальная стоимость	часть стоимости, списанной на расходы		Выбыло		первоначальная стоимость	часть стоимости, списанной на расходы
						первоначальная стоимость	часть стоимости, списанной на расходы		
НИОКР - всего	5140	зп 2023г	-	-	-	-	-	-	-
	5150	зп 2022г	-	-	-	-	-	-	-
в том числе:	5141	зп 2023г	-	-	-	-	-	-	-
	5151	зп 2022г	-	-	-	-	-	-	-

1.5. Незаконченные и поформованные НИОКР и законченные операции по приобретению нематериальных активов

Наименование показателя	Код	Период	На начало года	Изменения за период			На конец периода
				затраты за период	списано затрат как не давших положительного результата	принято к учету в качестве нематериальных активов или НИОКР	
Затраты по незаконченным исследованиям и разработкам - всего	5160	за 2023г.	-	-	-	-	
	5170	за 2022г.	-	-	-	-	
в том числе:	5161	за 2023г.	-	-	-	-	
	5171	за 2022г.	-	-	-	-	
незаконченные операции по приобретению нематериальных активов - всего	5180	за 2023г.	-	-	-	-	
	5190	за 2022г.	-	-	-	-	
в том числе:	5181	за 2023г.	-	-	-	-	
	5191	за 2022г.	-	-	-	-	



Руководитель Кузнецов Олег Михайлович  
(подпись) (расшифровка подписи)

13 марта 2024 г.



2.2. Незавершенные капитальные вложения

Наименование показателя	Код	Период	На начало года	Изменения за период			На конец периода
				затраты за период	списано	принято к учету в качестве основных средств или увеличена стоимость	
Незавершенное строительство и незаконченные операции по приобретению, модернизации и т.п. основных средств - всего	5240	за 2023г.	-	2 432	-	(2 432)	-
	5250	за 2022г.	-	3 001	-	(3 001)	-
в том числе:							
Гидроколот НМ033Т, 980/Б0250	5241	за 2023г.	-	495	-	(495)	-
	5251	за 2022г.	-	-	-	-	-
Грузовой-самосвал КУПАВА 673105 0920КУ68	5242	за 2023г.	-	1 936	-	(1 936)	-
	5252	за 2022г.	-	-	-	-	-
Автомобиль легковой BMW X6 X4XCY68480YGS078D4	5243	за 2023г.	-	-	-	-	-
	5253	за 2022г.	-	1	-	(1)	-
Трактор с бульдозерным оборудованием Б10М.0801Е.Бу	5244	за 2023г.	-	-	-	-	-
	5254	за 2022г.	-	3 000	-	(3 000)	-

2.3. Изменение стоимости основных средств в результате достройки, дооборудования, реконструкции и частичной ликвидации

Наименование показателя	Код	за 2022г.	
		Увеличение стоимости объектов основных средств в результате достройки, дооборудования, реконструкции - всего	Уменьшение стоимости объектов основных средств в результате частичной ликвидации - всего:
Увеличение стоимости объектов основных средств в результате достройки, дооборудования, реконструкции - всего	5260		
в том числе:			
Уменьшение стоимости объектов основных средств в результате частичной ликвидации - всего:	5270		
в том числе:			
	5271		

## 2.4. Иное использование основных средств

Типовый код по классификации	Код	На 31 декабря 2023 г.	На 31 декабря 2022 г.	На 31 декабря 2021 г.
Полученные в аренду основные средства, числящиеся на балансе	5280	-	-	-
Переданные в аренду основные средства, числящиеся за балансом	5281	-	-	-
Полученные в аренду основные средства, числящиеся на балансе	5282	-	-	-
Полученные в аренду основные средства, числящиеся за балансом	5283	-	-	-
Объекты недвижимости, принятые в эксплуатацию и фактически используемые, находящиеся в процессе государственной регистрации	6204	-	-	-
Основное средство, переданное на консервацию	6205	-	-	-
Иное использование основных средств (заполн. л.р.)	6206	-	-	-
Балансовая стоимость полиморфизированных основных средств	6208	-	-	-

Руководитель:  **Олег Александрович Соколов**  
**Олег Александрович Соколов**  
 (подпись)  
 (электронная подпись)

13 марта 2024 г. Инн 6832003927




3. Финансовые вложения  
3.1. Наличие и движение финансовых вложений

Наименование показателя	Код	Период	На начало года		Поступило	Изменения за период				На конец периода		
			первоначальная стоимость	накопительная корректировка		выбыло (погашено)	накопительная корректировка	начисление процентов (включая доведенную первоначальную стоимость до номинальной)	Текущей рыночной стоимости (убытки от переоценки)	первоначальная стоимость	накопительная корректировка	
Долгосрочные - всего	5301	за 2023г.	-	-	-	-	-	-	-	-	-	-
	5311	за 2022г.	-	-	-	-	-	-	-	-	-	-
в том числе:	5302	за 2023г.	-	-	-	-	-	-	-	-	-	-
	5312	за 2022г.	-	-	-	-	-	-	-	-	-	-
Краткосрочные - всего	5305	за 2023г.	-	-	-	-	-	-	-	-	-	-
	5315	за 2022г.	-	-	-	-	-	-	-	-	-	-
в том числе:	5306	за 2023г.	-	-	-	-	-	-	-	-	-	-
	5316	за 2022г.	-	-	-	-	-	-	-	-	-	-
Финансовых вложений - итого	5300	за 2023г.	-	-	-	-	-	-	-	-	-	-
	5310	за 2022г.	-	-	-	-	-	-	-	-	-	-

## 3.2. Иное использование финансовых вложений

Наименование показателя	Код	На 31 декабря 2023 г.	На 31 декабря 2022 г.	На 31 декабря 2021 г.
Финансовые вложения, находящиеся в залоге - всего в том числе:	5320	-	-	-
Финансовые вложения, переданные третьим лицам (кроме продажи) - всего в том числе:	5321 5325	- -	- -	- -
Иное использование финансовых вложений	5326 5329	- -	- -	- -

Руководитель \_\_\_\_\_  
 (подпись)  Овчаренко Олег Александрович  
 (подпись) \_\_\_\_\_  
 (подпись) \_\_\_\_\_  
 13 марта 2024 г.


## 4. Запасы

## 4.1. Наличие и движение запасов

Наименование показателя	Код	Период	На начало года				Изменения за период				На конец периода				
			себе- стоимость	величина резерва под снижение стоимости	балансовая стоимость	поступления и затраты	себе- стоимость	резерв под снижение стоимости	убытков от снижения стоимости	сборот запасов между их группами (выдачей)	себе- стоимость	величина резерва под снижение стоимости	балансовая стоимость		
														выбыло	
Запасы - всего	5400 5420	за 2023г. за 2022г.	4 961 7 412	- -	4 961 7 412	101 723 92 667	(101 606) (95 118)	- -	X X	5 078 4 961	- -	5 078 4 961	- -	5 078 4 961	
в том числе:															
Сырье, материалы и другие аналогичные ценности	5401	за 2023г.	4 961	-	4 961	27 844	(27 727)	-	-	10 666	-	5 078	-	5 078	
Готовая продукция	5402	за 2023г.	7 224	-	7 224	29 025	(31 288)	-	-	17 282	-	4 961	-	4 961	
	5422	за 2023г.	188	-	188	-	(188)	-	-	-	-	-	-	-	
Товары для перепродажи	5403	за 2023г.	-	-	-	86	(86)	-	-	-	-	-	-	-	
	5423	за 2022г.	-	-	-	97	(97)	-	-	-	-	-	-	-	
Товары и готовая продукция отгруженные	5404	за 2023г.	-	-	-	-	-	-	-	-	-	-	-	-	
	5424	за 2022г.	-	-	-	-	-	-	-	-	-	-	-	-	
Затраты в незавершенном производстве	5405	за 2023г.	-	-	-	73 793	(73 793)	-	-	-	-	-	-	-	
	5425	за 2022г.	-	-	-	63 545	(63 545)	-	-	-	-	-	-	-	
Прочие запасы и затраты	5406	за 2023г.	-	-	-	-	-	-	-	-	-	-	-	-	
	5426	за 2022г.	-	-	-	-	-	-	-	-	-	-	-	-	
	5407	за 2023г.	-	-	-	-	-	-	-	-	-	-	-	-	
	5427	за 2022г.	-	-	-	-	-	-	-	-	-	-	-	-	

4.2. Запасы в залоге

Наименование показателя	Код	На 31 декабря 2023 г.	На 31 декабря 2022 г.	На 31 декабря 2021 г.
Запасы, не оплаченные на отчетную дату - всего в том числе:	5440	-	-	-
Запасы, находящиеся в залоге по договору - всего в том числе:	5441	-	-	-
	5445	-	-	-
	5446	-	-	-


  
 Руководитель ООО «Стрела» Кошаров Олег  
 # М. Сайлованч  
 (подпись) (расшифровка подписи)  
 13 марта 2024 г.

**5. Дебиторская и кредиторская задолженность**  
**5.1. Наличие и движение дебиторской задолженности**

Наименование показателя	Код	Период	Изменения за период										На конец периода								
			На начало года					выбыло					перевод из кредиторской в дебиторскую задолженность	перевод из дебиторской в кредиторскую задолженность	перевод из долгосрочную задолженность	учтенная по условиям договора	величина резерва по сомнительным долгам				
			учтенная по условиям договора	величина резерва по сомнительным долгам	в результате хозяйственных операций (сумма долга по сделке, операции)	поступление причитающихся процентов, штрафы и иные начисления	погашение	списание на финансовый результат	восстановление резерва												
Долгосрочная дебиторская задолженность - всего	5501	за 2023г.	-	-	-	-	-	-	-	-	-	-	-	-	-	-	-	-	-	-	
	5521	за 2022г.	-	-	-	-	-	-	-	-	-	-	-	-	-	-	-	-	-	-	-
в том числе:																					
Расчеты с покупателями и заказчиками	5502	за 2023г.	-	-	-	-	-	-	-	-	-	-	-	-	-	-	-	-	-	-	-
	5522	за 2022г.	-	-	-	-	-	-	-	-	-	-	-	-	-	-	-	-	-	-	-
Авансы выданные	5503	за 2023г.	-	-	-	-	-	-	-	-	-	-	-	-	-	-	-	-	-	-	-
	5523	за 2022г.	-	-	-	-	-	-	-	-	-	-	-	-	-	-	-	-	-	-	-
Прочая	5504	за 2023г.	-	-	-	-	-	-	-	-	-	-	-	-	-	-	-	-	-	-	-
	5524	за 2022г.	-	-	-	-	-	-	-	-	-	-	-	-	-	-	-	-	-	-	-
	5505	за 2023г.	-	-	-	-	-	-	-	-	-	-	-	-	-	-	-	-	-	-	-
	5525	за 2022г.	-	-	-	-	-	-	-	-	-	-	-	-	-	-	-	-	-	-	-
Краткосрочная дебиторская задолженность - всего	5510	за 2023г.	34 215	-	23 162	201	(13 245)	(65)	-	-	-	2 026	46	31 983	-	-	-	-	-	-	-
	5530	за 2022г.	33 106	-	13 627	47	(12 784)	(9)	-	-	-	13	215	34 215	-	-	-	-	-	-	-
в том числе:																					
Расчеты с покупателями и заказчиками	5511	за 2023г.	14 539	-	11 102	-	(8 437)	-	-	-	-	-	-	17 203	-	-	-	-	-	-	-
	5531	за 2022г.	17 462	-	8 065	-	(10 979)	(9)	-	-	-	-	-	14 539	-	-	-	-	-	-	-
Авансы выданные	5512	за 2023г.	1 962	-	1 803	-	(1 370)	(26)	-	-	-	-	-	2 368	-	-	-	-	-	-	-
	5532	за 2022г.	1 347	-	1 429	-	(814)	-	-	-	-	-	-	1 962	-	-	-	-	-	-	-
Прочая	5513	за 2023г.	17 715	-	4 133	201	(7 538)	(39)	-	-	-	2 026	46	26 770	-	-	-	-	-	-	-
	5533	за 2022г.	14 297	-	4 133	47	(990)	-	-	-	-	13	215	17 715	-	-	-	-	-	-	-
	5514	за 2023г.	-	-	-	-	-	-	-	-	-	-	-	-	-	-	-	-	-	-	-
	5534	за 2022г.	-	-	-	-	-	-	-	-	-	-	-	-	-	-	-	-	-	-	-
Итого	5500	за 2023г.	34 215	-	23 162	201	(13 245)	(65)	-	-	-	2 026	46	31 983	-	-	-	-	-	-	-
	5520	за 2022г.	33 106	-	13 627	47	(12 784)	(9)	-	-	-	13	215	34 215	-	-	-	-	-	-	-

## 5.2. Просроченная дебиторская задолженность


Наименование показателя	Код	На 31 декабря 2023 г.		На 31 декабря 2022 г.		На 31 декабря 2021 г.	
		учтенная по условиям договора	балансовая стоимость	учтенная по условиям договора	балансовая стоимость	учтенная по условиям договора	балансовая стоимость
Всего		5540	-	-	-	-	-
в том числе:							
расчеты с покупателями и заказчиками	5541	-	-	-	-	-	-
расчеты с поставщиками и заказчиками (в части авансовых платежей, предоплат)	5542	-	-	-	-	-	-
прочая	5543	-	-	-	-	-	-
	5544	-	-	-	-	-	-

## 5.3. Наличие и движение кредиторской задолженности

Наименование показателя	Код	Период	Остаток на начало года	Изменения за период					перевод из кредиторской в дебиторскую задолженность	перевод из дебиторской в кредиторскую задолженность	перевод из долгов в краткосрочную задолженность	Остаток на конец периода
				поступление		выбыло		погашение				
				в результате хозяйственных операций (сумма долга по сделке, операции)	применяющиеся проценты, штрафы и иные начисления	списание на финансовый результат	в результате списания на финансовый результат					
Долгосрочная кредиторская задолженность - всего	5551	за 2023г.	-	-	-	-	-	-	-	-	-	-
	5571	за 2022г.	-	-	-	-	-	-	-	-	-	-
в том числе:												
кредиты	5552	за 2023г.	-	-	-	-	-	-	-	-	-	-
	5572	за 2022г.	-	-	-	-	-	-	-	-	-	-
займы	5553	за 2023г.	-	-	-	-	-	-	-	-	-	-
	5573	за 2022г.	-	-	-	-	-	-	-	-	-	-
прочая	5554	за 2023г.	-	-	-	-	-	-	-	-	-	-
	5574	за 2022г.	-	-	-	-	-	-	-	-	-	-
	5555	за 2023г.	-	-	-	-	-	-	-	-	-	-
	5575	за 2022г.	-	-	-	-	-	-	-	-	-	-
Краткосрочная кредиторская задолженность - всего	5560	за 2023г.	31 353	6 463	1	(4 546)	(80)	46	2 026	46	20 906	
	5580	за 2022г.	45 080	2 130	-	(15 929)	(154)	215	13	215	31 353	
в том числе:												
расчеты с поставщиками и подрядчиками	5561	за 2023г.	3 910	4 392	1	(3 397)	(17)	7	66	7	4 862	
	5581	за 2022г.	3 094	1 343	-	(418)	(154)	34	13	34	3 910	
авансы полученные	5562	за 2023г.	2 107	468	-	(344)	(84)	-	-	-	2 188	
	5582	за 2022г.	1 820	353	-	(65)	-	-	-	-	2 107	
расчеты по налогам и взносам	5563	за 2023г.	14 071	875	-	(12 906)	-	31	-	31	16 428	
	5583	за 2022г.	17 058	-	-	(3 149)	-	162	-	162	14 071	
кредиты	5564	за 2023г.	-	-	-	-	-	-	-	-	-	
	5584	за 2022г.	-	-	-	-	-	-	-	-	-	
займы	5565	за 2023г.	10 320	-	-	-	-	-	-	-	10 320	
	5585	за 2022г.	22 353	-	-	(12 033)	-	-	-	-	10 320	
прочая	5566	за 2023г.	944	731	-	(373)	-	9	76	9	1 388	
	5586	за 2022г.	755	434	-	(265)	-	19	-	19	944	
	5567	за 2023г.	-	-	-	-	-	-	X	X	-	
	5587	за 2022г.	-	-	-	-	-	-	X	X	-	
Итого	5550	за 2023г.	31 353	6 463	1	(4 546)	(80)	46	2 026	46	20 906	
	5570	за 2022г.	45 080	2 130	-	(15 929)	(154)	215	13	215	31 353	

5.4. Просроченная кредиторская задолженность

Наименование показателя	Код	На 31 декабря 2023 г.	На 31 декабря 2022 г.	На 31 декабря 2021 г.
Всего	5590	-	-	-
в том числе:				
расчеты с поставщиками и подрядчиками	5591	-	-	-
расчеты с покупателями и заказчиками	5592	-	-	-
прочая задолженность	5593	-	-	-
	5594	-	-	-

  
 Руководитель Кухонковец Олег  
 (подпись) С. Михайлович  
 (идентификационный номер налогоплательщика) ИНН 6832037010 ОГРН 1026832037010

13 марта 2024 г.

6. Затраты на производство (расходы на продажу)\*

Наименование показателя	Код	за 2023г.	за 2022г.
Материальные затраты	5610	26 211	29 312
Расходы на оплату труда	5620	28 166	22 541
Отчисления на социальные нужды	5630	6 257	5 342
Амортизация	5640	1 475	4 569
Прочие затраты	5650	32 013	17 684
Итого по элементам	5660	92 122	79 448
Фактическая себестоимость проданных товаров	5665	-	-
Изменение остатков (прирост (-)): незавершенного производства, готовой продукции и др.	5670	-	-
Изменение остатков (уменьшение (+)): незавершенного производства, готовой продукции и др.	5680	-	188
Итого расходы по обычным видам деятельности	5600	92 122	79 636

\* - Для организаций, осуществляющих торговую деятельность добавлена строка 5665, учитывающая фактическую себестоимость товаров



Руководитель Кухоцковолец Олег Михайлович  
(расшифровка подписи)

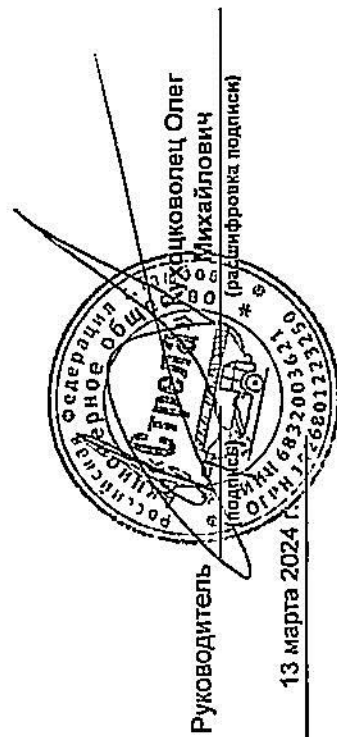
13 марта 2024 г.



## 7. Оценочные обязательства

Наименование показателя	Код	Остаток на начало года	Признано	Погашено	Списано как избыточная сумма	Остаток на конец периода
Оценочные обязательства - всего	5700	-	-	-	-	-

Руководитель \_\_\_\_\_  
13 марта 2024 г.

  
Иванов Олег Александрович (расшифровка подписи)

## 9. Государственная помощь

Наименование показателя	Код	за 2023г.		за 2022г.	
		На начало года	Получено за год	Возвращено за год	На конец года
Получено бюджетных средств - всего	5900	-	-	-	-
в том числе:					
на текущие расходы	5901	-	-	-	-
на вложения во внеоборотные активы	5905	-	-	-	-
Бюджетные кредиты - всего					
в том числе:					
за 2023г.	5910	-	-	-	-
за 2022г.	5920	-	-	-	-
за 2023г.	5911	-	-	-	-
за 2022г.	5921	-	-	-	-

Руководитель \_\_\_\_\_  
 (подпись) О.С. Хоцковец Олег Михайлович  
 (рабочая прописка подписи)


Акционерное общество «Федерация г. Тамбов»  
 ОГРН 5026001223150  
 ИНН 5203036271

13 марта 2024 г.

15

### 8. Обеспечения обязательств

Наименование показателя	Код	На 31 декабря 2023 г.	На 31 декабря 2022 г.	На 31 декабря 2021 г.
Полученные - всего	5800	-	-	-
в том числе:				
Выданные - всего	5801	-	-	-
в том числе:	5810	-	-	-
	5811	-	-	-



Руководитель \_\_\_\_\_  
Олег Иванович Жуковец (расшифровка подписи)

13 марта 2024 г.

## Пояснения к бухгалтерской отчетности за 2023 год

г.Тамбов

13.03.2024г.

Бухгалтерская отчетность организации сформирована в соответствии с действующими правилами и требованиями бухгалтерского учета и отчетности РФ.

1.1. Уставный капитал организации: 1120800 (Один миллион сто двадцать тысяч восемьсот) рублей (оплачено 100%).

1.2. Акционеры и аффилированные лица организации:

• Веснин Сергей Эдуардович — владеет 29,6 % пакетом акций в акционерном обществе и является членом совета директоров;

Веснина Галина Александровна- владеет 23,5 % пакетом акций в акционерном обществе и является членом совета директоров;

Веснина Наталья Сергеевна-владеет 22,5 % пакетом акций в акционерном обществе;

Мынов Александр Александрович- член совета директоров;

Залукаев Александр Анатольевич -председатель совета директоров;

Сайковская Елена Михайловна-член совета директоров.

Генеральным директором общества является Кухоцковец Олег Михайлович.

1.3. Основной вид деятельности организации- Работы строительные специализированные прочие, не включенные в другие группировки.

Бухгалтерская отчетность организации за 2023 г. подготовлена на основе концепции общего назначения.

Учетная политика на 2023г. АО «Стрела» утверждена приказом № 50 от 29.12.2022г.

Основные положения учетной политики на 2023г. АО «Стрела

- Основные средства стоимостью свыше 100 тыс. рублей за единицу (без учета НДС) погашать путем начисления амортизации;

- Амортизация основных средств начисляется линейным способом;

- Активы, в отношении которых выполняются условия, предъявляемые к объектам ОС, но со стоимостью не более 100 тыс. рублей за единицу (без учета НДС) учитывать в составе материально-производственных запасов;

-Установить способ списания материалов по средней себестоимости;

-Проводить инвентаризацию имущества и финансовых обязательств организации (в целях обеспечения достоверности данных бухгалтерского учета и отчетности) один раз в год (в последний месяц четвертого квартала) перед составлением годового отчета;

-Учёт доходов ведётся в соответствии ПБУ «Доходы организации» ПБУ 9/99 утвержденному Приказом Минфина от 06.05.1999г. № 32н.;

-Учёт расходов ведётся в соответствии ПБУ «Расходы организации» ПБУ 10/99 утвержденному Приказом Минфина от 06.05.1999г. № 33н.

Доходы за 2023г. составляют 82247 тыс. руб.

Прочие доходы за 2023г. составляют 22038 тыс.руб. в том числе:

- доходы связанные с реализацией основных средств 2233 тыс.руб.;
- доходы связанные с реализацией производственных запасов 1978 тыс.руб.;
- доходы связанные с компенсацией по эл.энергии 3011 тыс.руб.;
- Доходы связанные со сдачей имущества в аренду 11934 тыс.руб.
- прочие доходы 2882 тыс.руб.

Расходы за 2023г. составляют 73760 тыс.руб.

Управленческие расходы за 2023г. составляют 18330 тыс.руб.

Прочие расходы за 2023г. составляют 5049 тыс.руб. в том числе:

- расходы связанные с реализацией производственных запасов 1978 тыс.руб.;
- прочие расходы 3071 тыс.руб.

По состоянию на 31.12.2023г. имеется задолженность по договору займа № 11 от 14.11.2011г. в сумме 3000 тыс. рублей перед ИП Весниным С.Э. По состоянию на 31.12.2023г. имеется задолженность по договору займа № 1 от 23.12.2014г.в сумме 7320 тыс. рублей перед Весниной Г.А.

Прерванные операции не осуществлялись.

Резерв под обеспечение финансовых вложений не создавался в связи с их отсутствием.  
Резерв под снижение стоимости МПЗ в 2023 году в организации не создавался, так как МПЗ не имеют признаков обесценивания.

Резерв по сомнительным долгам не сформирован в связи с их отсутствием.

Перечень связанных сторон, информация о которых отражается в бухгалтерской отчетности организацией определяется самостоятельно (п.9 ПБУ 11/2008).

Связанными сторонами общества являются:

- Веснин Сергей Эдуардович;
- Веснина Галина Александровна;
- Веснина Наталья Сергеевна;
- Мынов Александр Александрович;
- Залукаев Александр Анатольевич;
- Сайковская Елена Михайловна;
- Кухоцковец Олег Михайлович.

Вознаграждения (оплата труда, премии) основному управленческому персоналу Общества за 2022г. Составили 5955 тыс. руб. Вознаграждения (оплата труда, премии) основному управленческому персоналу Общества за 2023г. составили 5054 тыс. руб. Из них Кухоцковец Олегу Михайловичу начисленные вознаграждения как работнику Общества составили 789 тыс. руб., Залукаеву Александру Анатольевичу начисленные вознаграждения как работнику Общества составили 201 тыс. руб., Веснину Сергею Эдуардовичу начисленные вознаграждения как работнику Общества составили 196 тыс. руб., Сайковской Елене Михайловне начисленные вознаграждения как работнику Общества составили 129 тыс. руб. Которые были выплачены за минусом НДФЛ.

Дивиденды в 2023. не выплачивались.

Акционерное общество в своей деятельности применяет ПБУ 18/02 «Учёт расчётов по налогу на прибыль организаций».

В деятельности организации отсутствуют события после отчетной даты способные повлиять на достоверность бухгалтерской отчетности.

В ближайшее время Акционерное общество не планирует прекращать свою деятельность. По мнению руководства Акционерного общества, АО «Стрела» способно продолжать свою деятельность в обозримом будущем.

Конечными бенефициарным владельцем является- Веснин Сергей Эдуардович который владеет 29,6 % пакетом акций в акционерном обществе.

Прибыль приходящаяся на одну акцию составляет 0,5 тыс. руб.

Генеральный директор

О.М.Кухоцковец

